


ESTADÍSTICA TECI
MARZO 2013



CONSEJERÍA DE ECONOMÍA, INNOVACIÓN, CIENCIA Y EMPLEO

Unidad Estadística



1.1. Índice

1. Introducción.

2. Tablas y gráficos.

T1. Certificados de instalación por provincia y tipo de tramitación.

G1.1. Certificados de instalación tramitados sin firma digital.

G1.2. Certificados de instalación tramitados con firma digital.

G1.3. Certificados de instalación tramitados por provincia.

G1.4. Certificados de instalación tramitados por tipo de tramitación.

T2. Certificados de instalación tramitados según día.

G2. Certificados de instalación tramitados según día.

T3. Certificados de instalación tramitados por meses y tipo de tramitación.

G3.1. Certificados de instalación tramitados por meses y tipo de tramitación.

G3.2. Certificados de instalación tramitados por meses y tipo de tramitación.

T4. Certificados de instalación por uso.

G4. Certificados de instalación por uso.

T5. Certificados de instalación tramitados por provincia y uso.

G5.1 Certificados de instalación tramitados por provincia y uso.

G5.2 Mapa de certificados de instalación tramitados por provincia y uso.

T6. Desglose de certificados de instalación destinados al uso como establecimiento con actividad económica.

G.6 Desglose de certificados de instalación destinados al uso como establecimiento con actividad económica.

T7. Certificados de instalación por tipo de instalación y provincia.

G7. Certificados de instalación por tipo de instalación.

T8. Certificados de instalación por provincia y tipo de certificado.

G8.1 Certificados de instalación por provincia y tipo de certificado.

G8.2 Mapa de certificados de instalación por provincia y tipo de certificado.

T9. Certificados de instalación por uso y tipo de certificado.

G9. Certificados de instalación por uso y tipo de certificado.

G10. Evolución de los certificados por tipo de certificado.

G11. Evolución de los certificados por uso.



1. Introducción

En cumplimiento de la Ley del Plan Estadístico de Andalucía 2007-2012 donde se designa responsable de la elaboración y difusión de la actividad estadística de la Consejería de Economía, Innovación, Ciencia y Empleo a la Unidad Estadística se presenta la siguiente publicación donde se ofrecen datos de las tramitaciones de Certificados de Instalación de Baja Tensión correspondientes al mes de marzo de 2013.

La política de Administración Inteligente (i-Administración) del Plan de Innovación y Modernización de Andalucía pretende alcanzar una organización digital de la Administración Pública de la Junta de Andalucía eficaz y eficiente y que optimice las relaciones con el ciudadano.

Dentro de esta política, la Consejería de Economía, Innovación, Ciencia y Empleo, mediante la Orden de 24 de octubre de 2005, establece el procedimiento electrónico de presentación de la documentación técnica requerida para la puesta en servicio de determinadas instalaciones de Baja Tensión que no requieren de proyecto para su ejecución según el vigente Reglamento Electrónico de Baja Tensión (REBT).

Para ello, los usuarios deberán darse de alta en el sistema informático TECI donde cumplimentarán un formulario y accederán con o sin certificado digital a la cumplimentación de diversos datos como instalador autorizado (IA), representante legal del instalador, titular de certificados de cualificación individual (CCI), certificado de instalación (CI), memoria técnica de diseño asociada (MTD), etc.

El Decreto 183/2003, de 24 de junio, por el que se regula la información y atención al ciudadano y la tramitación de procedimientos administrativos por medios electrónicos (internet), define **procedimiento administrativo electrónico**, como aquel que permite a los interesados realizar sus trámites en la red y recibir también por esta misma vía la respuesta de la Administración.

Fuente de información:

D.º Gral. de Industria, Energía y Minas.

Consejería de Economía, Innovación, Ciencia y Empleo.

Elaboración y edición:

Unidad Estadística y Cartográfica.

Consejería de Economía, Innovación, Ciencia y Empleo.

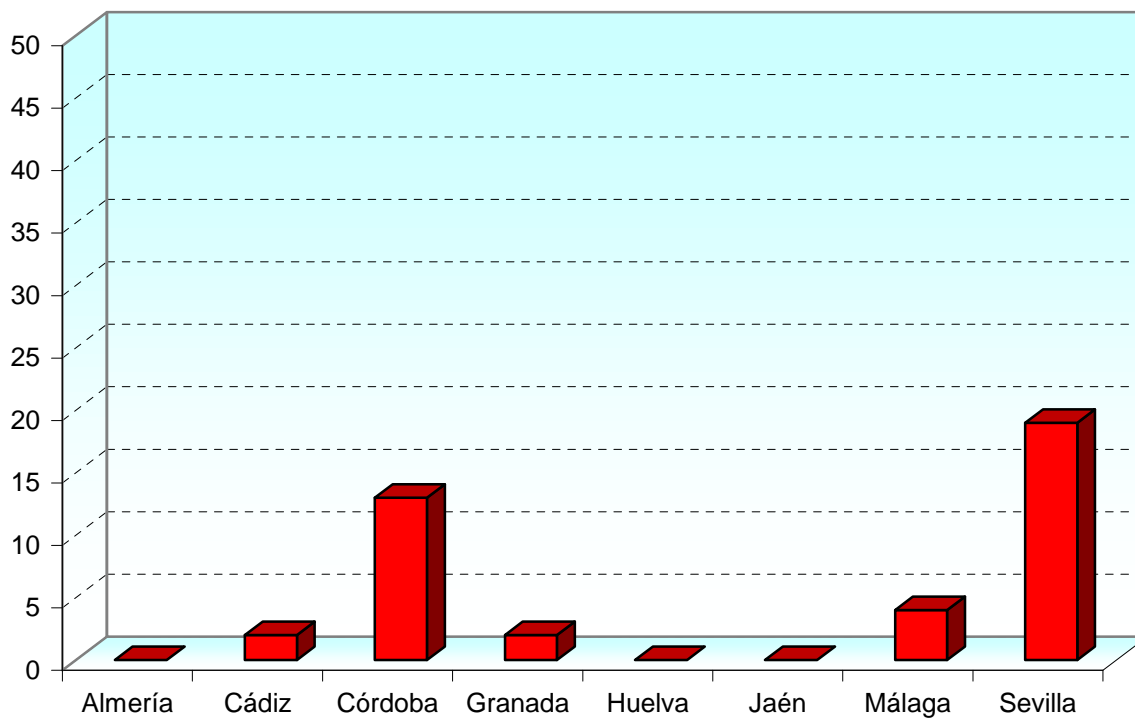


2. Tablas y gráficos.

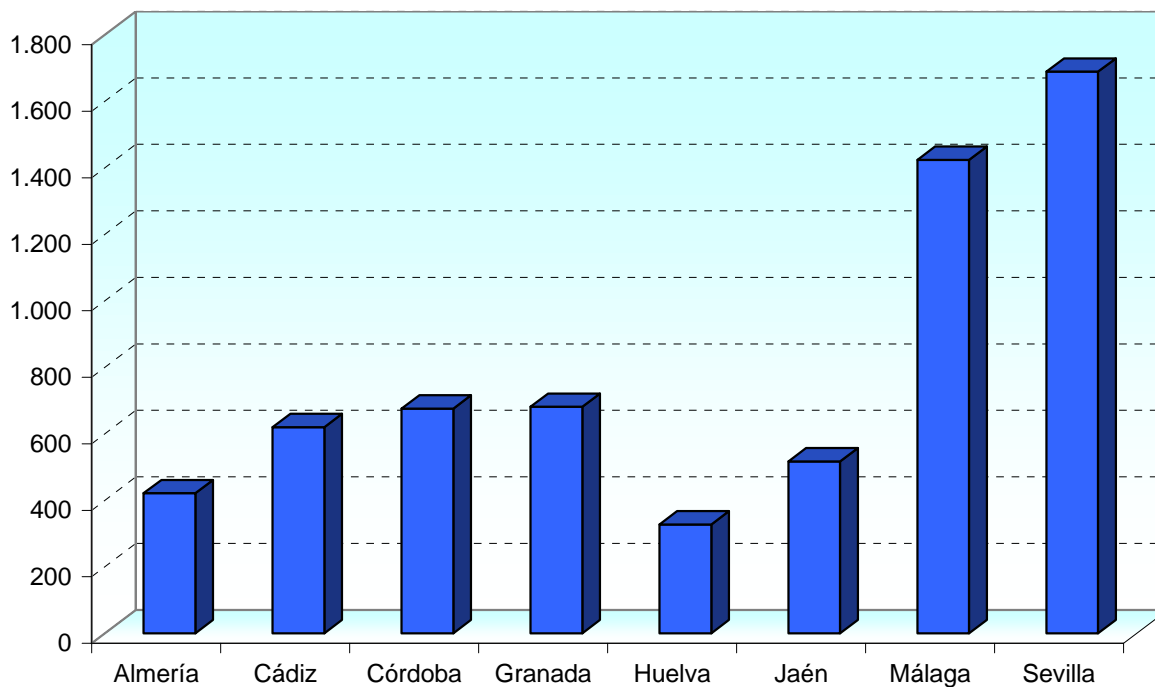
T1. Certificados de instalación tramitados por provincia y tipo de tramitación

Provincia	Sin firma digital	Con firma digital	Total
Almería	-	421	421
Cádiz	2	620	622
Córdoba	13	676	689
Granada	2	681	683
Huelva	-	327	327
Jaén	-	517	517
Málaga	4	1.424	1.428
Sevilla	19	1.689	1.708
Total	40	6.355	6.395

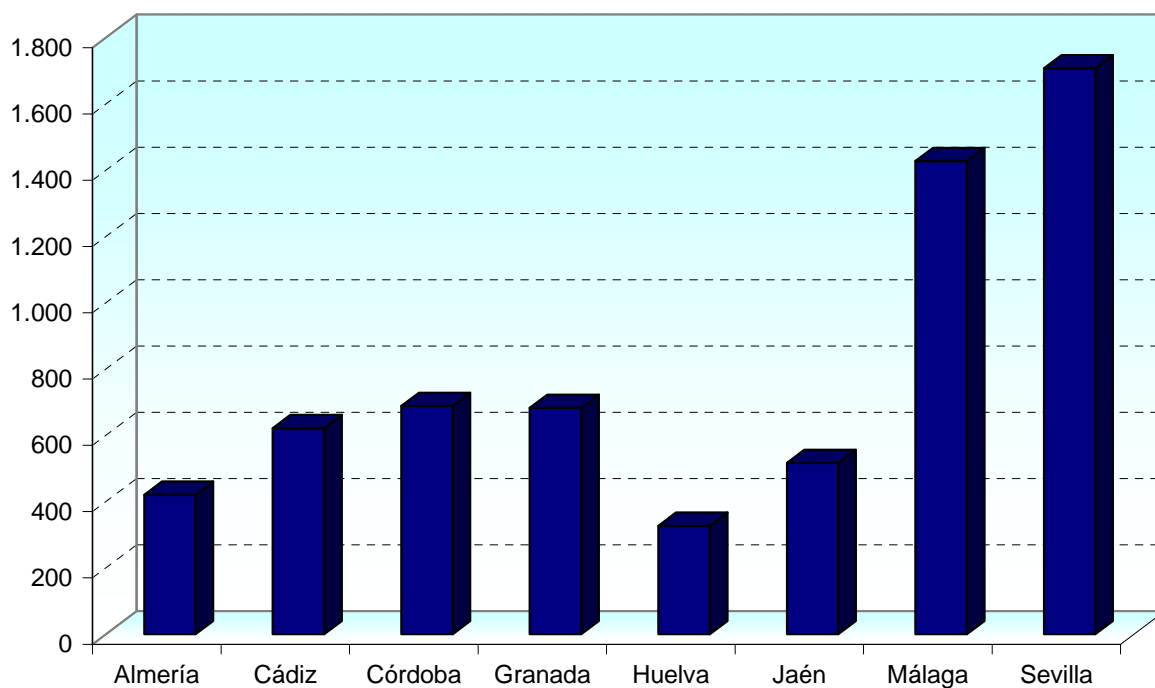
G1.1. Certificados de instalación tramitados sin firma digital



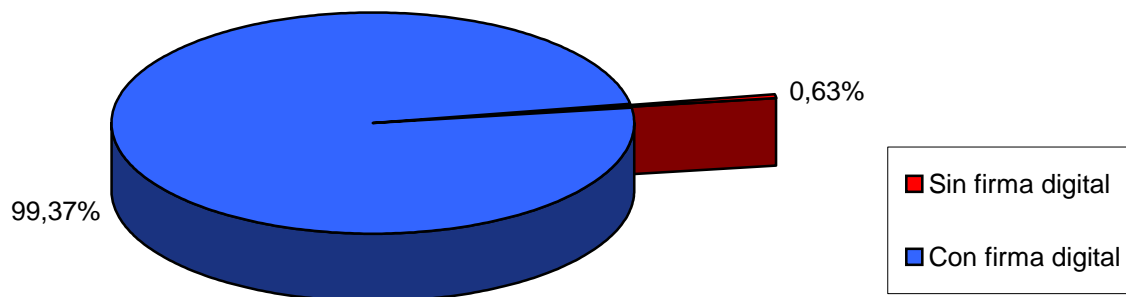
G1.2. Certificados de instalación tramitados con firma digital



G1.3. Certificados de instalación tramitados por provincia



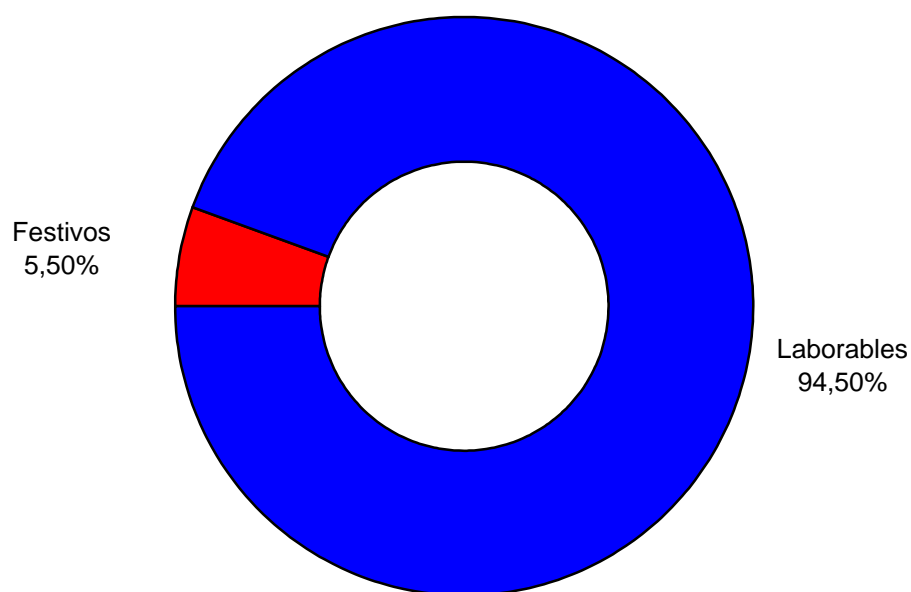
G1.4. Certificados de instalación tramitados por tipo de tramitación



T2. Certificados de instalación tramitados según día

Días	Número de días	Sin firma digital	Con firma digital	Total
Festivos	7	-	352	352
Laborables	24	40	6.003	6.043
Total	31	40	6.355	6.395

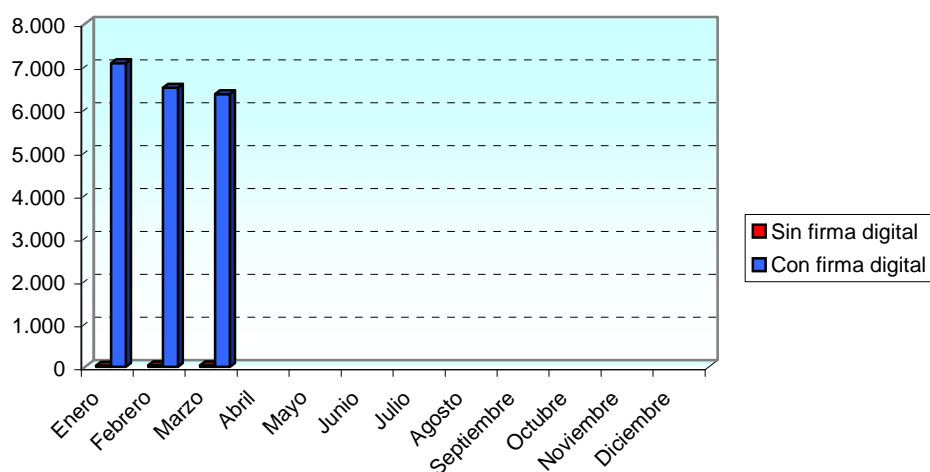
G2. Certificados de instalación tramitados según día



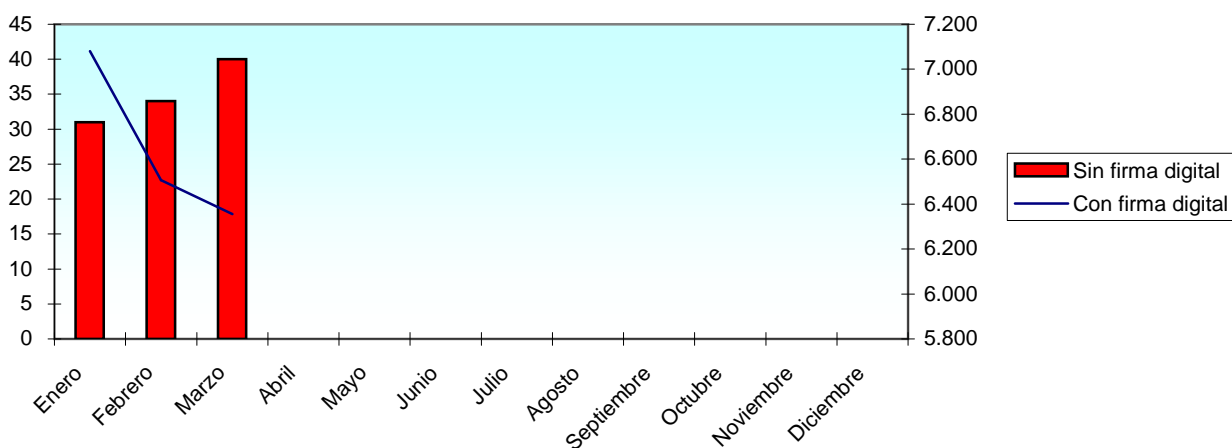
T3. Certificados de instalación tramitados por meses y tipo de tramitación

Mes	Sin firma digital	Con firma digital	Total
Enero	31	7.081	7.112
Febrero	34	6.506	6.540
Marzo	40	6.355	6.395
Abril			
Mayo			
Junio			
Julio			
Agosto			
Septiembre			
Octubre			
Noviembre			
Diciembre			
Total	105	19.942	20.047

G3.1. Certificados de instalación tramitados por meses y tipo de tramitación



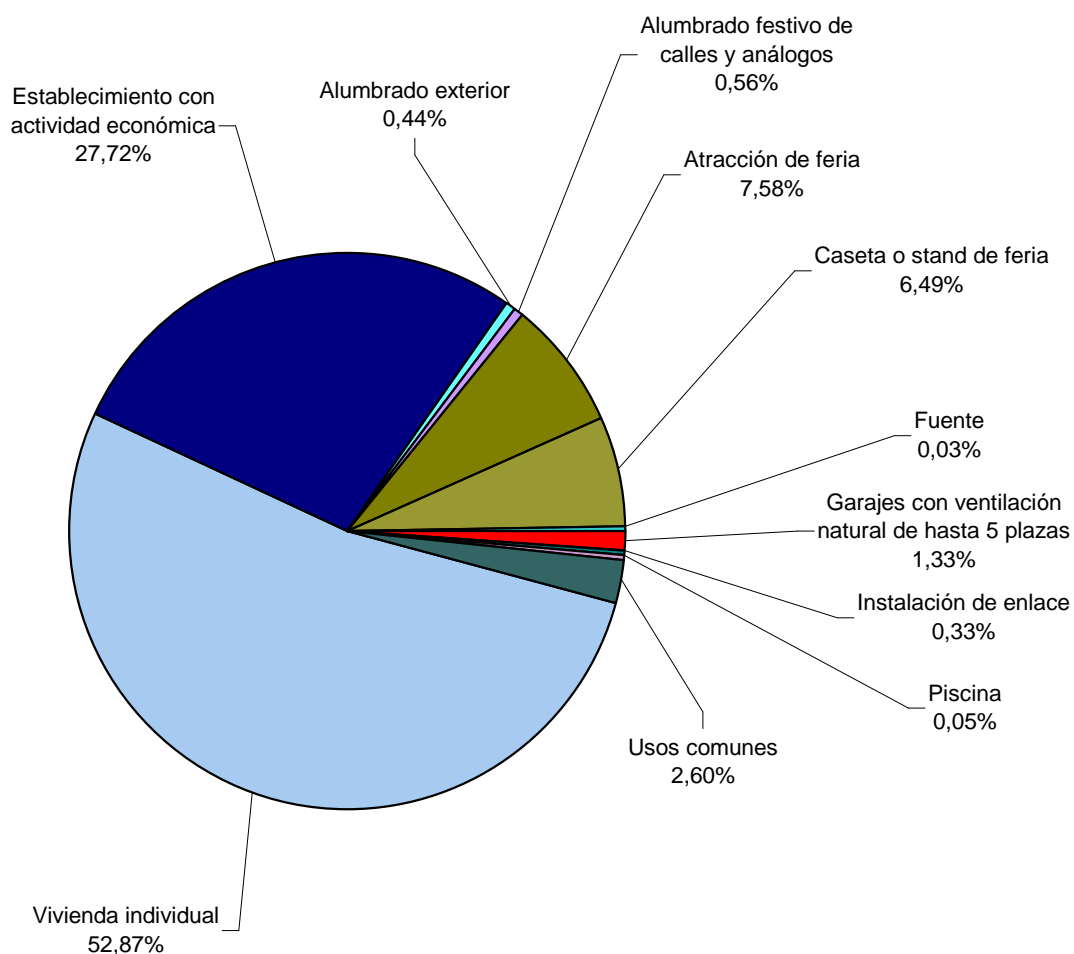
G3.2. Certificados de instalación tramitados por meses y tipo de tramitación



T4. Certificados de instalación tramitados por uso

Uso	Certificados
Vivienda individual	3.381
Establecimiento con actividad económica	1.773
Alumbrado exterior	28
Alumbrado festivo de calles y análogos	36
Atracción de feria	485
Caseta o stand de feria	415
Fuente	2
Garajes con ventilación natural de hasta 5 plazas	85
Instalación de enlace	21
Piscina	3
Usos comunes	166
Total	6.395

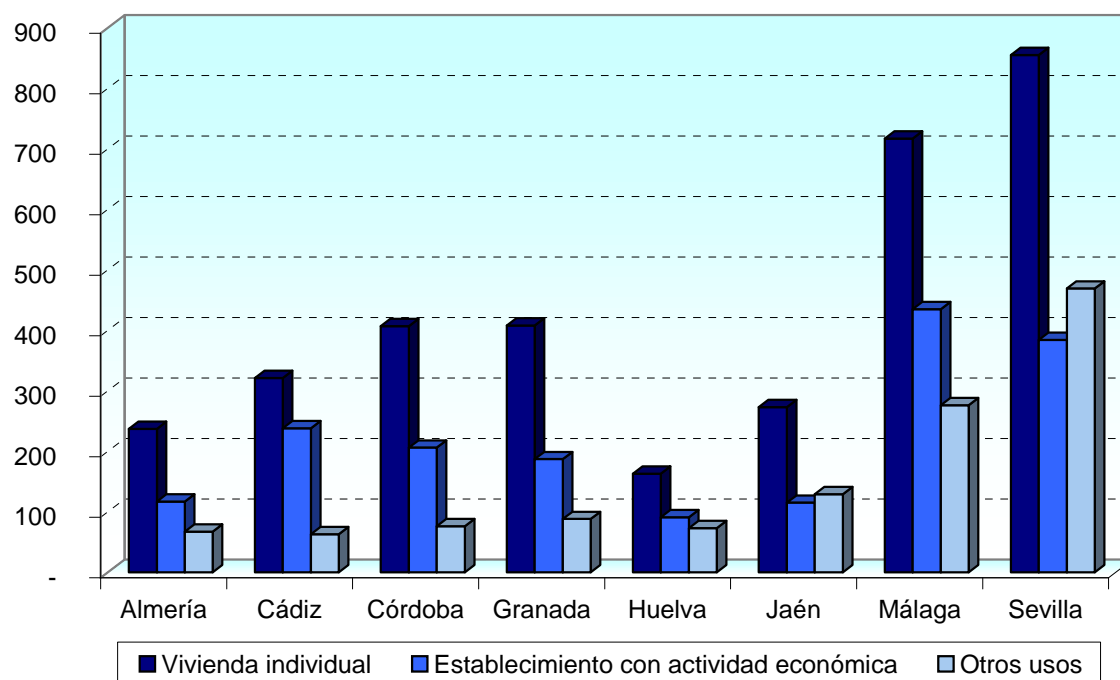
G4. Certificados de instalación tramitados por uso



T5. Certificados de instalación tramitados por provincia y uso

Provincia	Vivienda individual	Establecimiento con actividad económica	Otros usos	Total
Almería	237	117	67	421
Cádiz	321	238	63	622
Córdoba	407	206	76	689
Granada	408	187	88	683
Huelva	163	91	73	327
Jaén	273	115	129	517
Málaga	717	435	276	1.428
Sevilla	855	384	469	1.708
Total	3.381	1.773	1.241	6.395

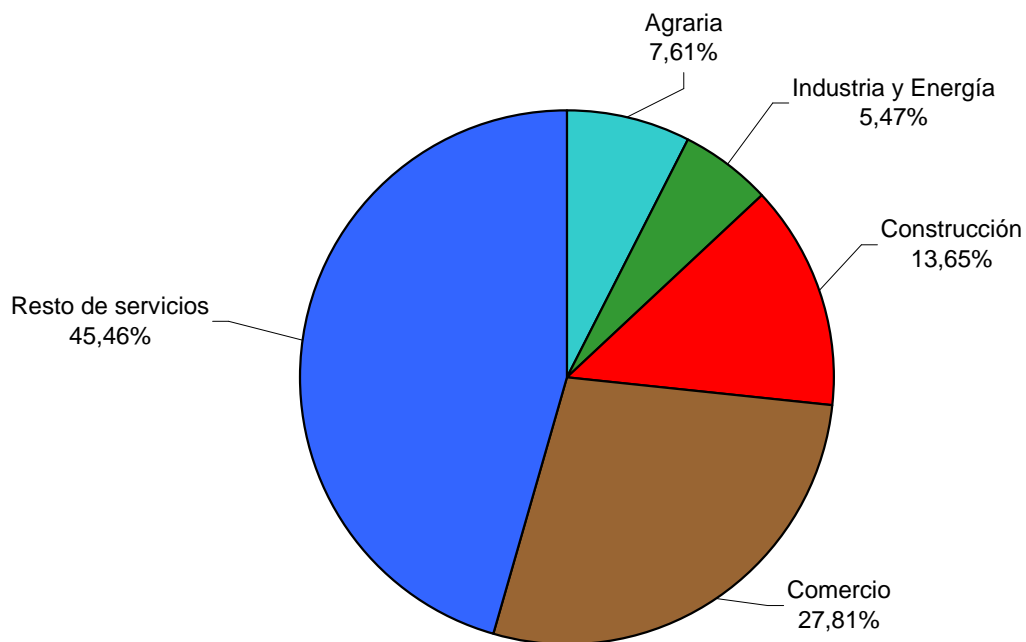
G5.1 Certificados de instalación tramitados por provincia y uso



T6. Desglose de certificados de instalación destinados al uso establecimientos con actividad económica

Rama	Certificados destinados a establecimientos
Agraria	135
Industria y Energía	97
Construcción	242
Comercio	493
Resto de servicios	806
Total	1.773

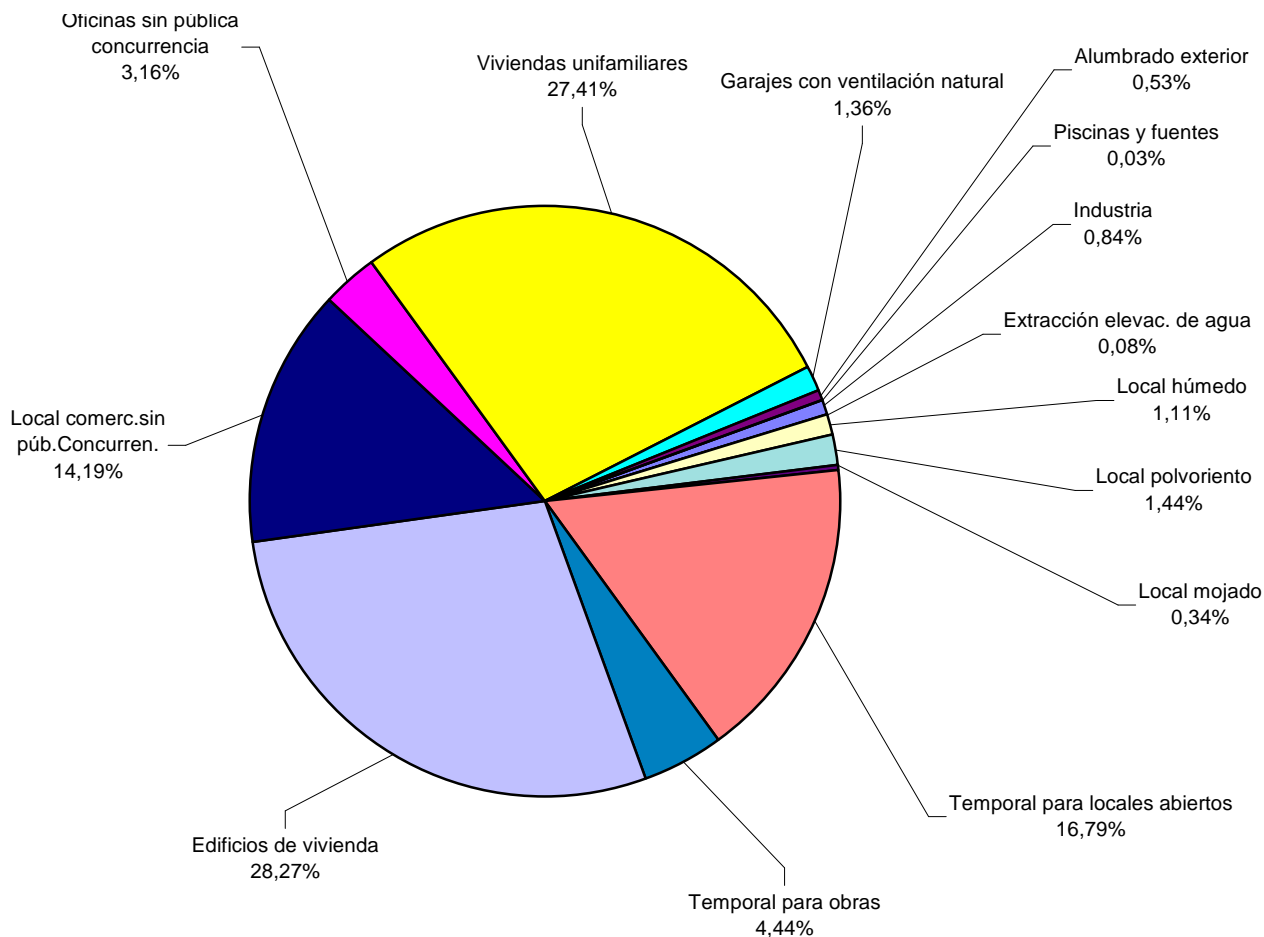
G6. Desglose de certificados de instalación destinados al uso establecimiento con actividad económica



T7. Certificados de instalación por tipo de instalación y provincia

Tipo de instalación	Almería	Cádiz	Córdoba	Granada	Huelva	Jaén	Málaga	Sevilla	Total
Industria	4	6	4	9	-	5	7	19	54
Extracción elevac. de agua	-	-	3	2	-	-	-	-	5
Local húmedo	19	3	-	8	3	2	32	4	71
Local polvoriento	15	10	1	19	3	21	13	10	92
Riesgo de corrosión	-	-	-	-	-	-	-	3	3
Generadores/convertidores	-	-	-	-	-	-	-	-	-
Conductores para caldeo	-	-	-	-	-	-	-	-	-
Local mojado	-	2	-	1	1	-	16	2	22
Temporal para locales abiertos	51	60	49	62	59	95	300	397	1.073
Temporal para obras	15	29	50	23	14	39	39	75	284
Edificios de vivienda	136	224	180	183	61	115	389	519	1.807
Local comerc.sin púb.Concurren.	47	114	122	110	60	42	180	232	907
Oficinas sin pública concurrencia	13	39	19	14	8	12	44	53	202
Viviendas unifamiliares	110	130	250	232	108	158	391	373	1.752
Garajes con ventilación natural	7	4	9	14	9	22	7	15	87
Alumbrado exterior	4	-	2	6	1	5	10	6	34
Piscinas y fuentes	-	1	-	-	-	1	-	-	2
Total	421	622	689	683	327	517	1.428	1.708	6.395

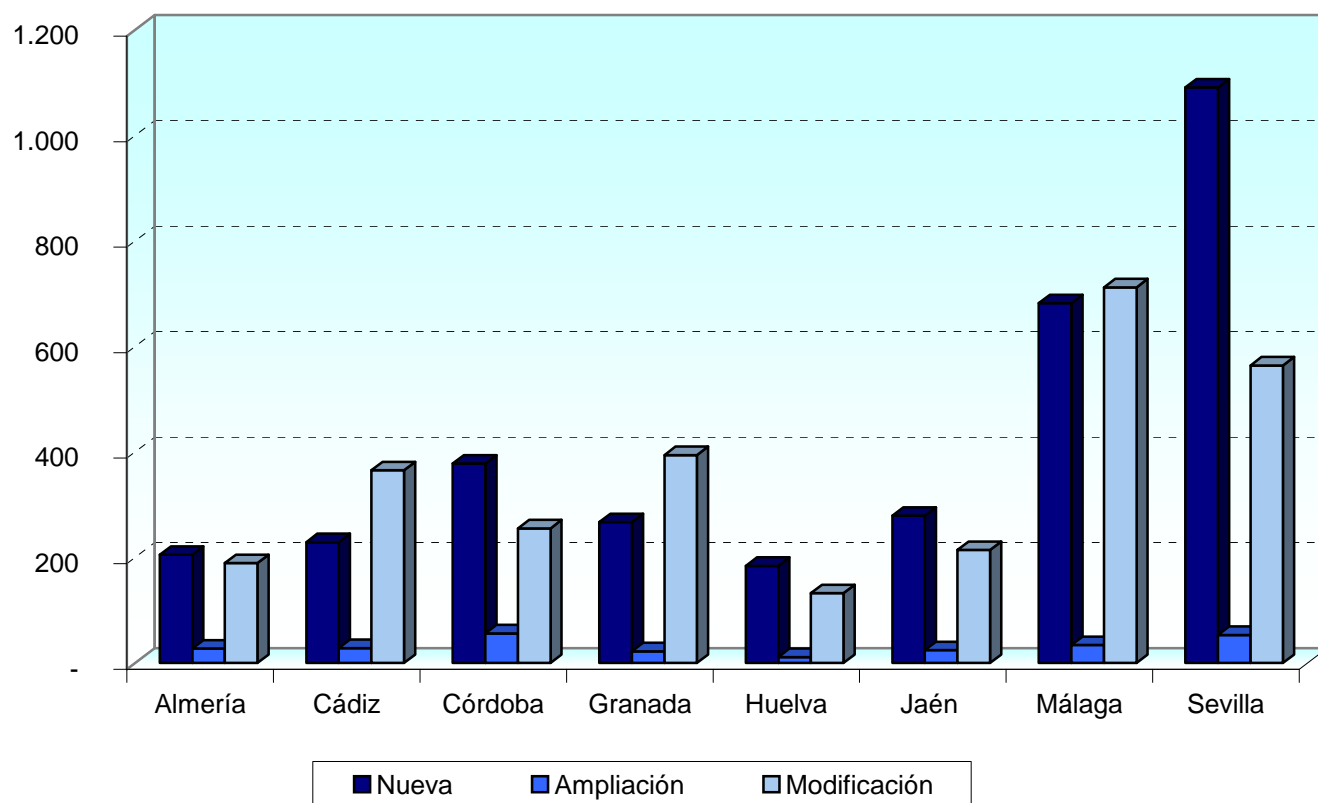
G7. Certificados de instalación por tipo de instalación



T8. Certificados de instalación por provincia y tipo de certificado

Provincia	Nueva	Ampliación	Modificación	Total
Almería	205	27	189	421
Cádiz	229	28	365	622
Córdoba	378	56	255	689
Granada	267	22	394	683
Huelva	184	11	132	327
Jaén	279	24	214	517
Málaga	682	34	712	1.428
Sevilla	1.091	53	564	1.708
Total	3.315	255	2.825	6.395

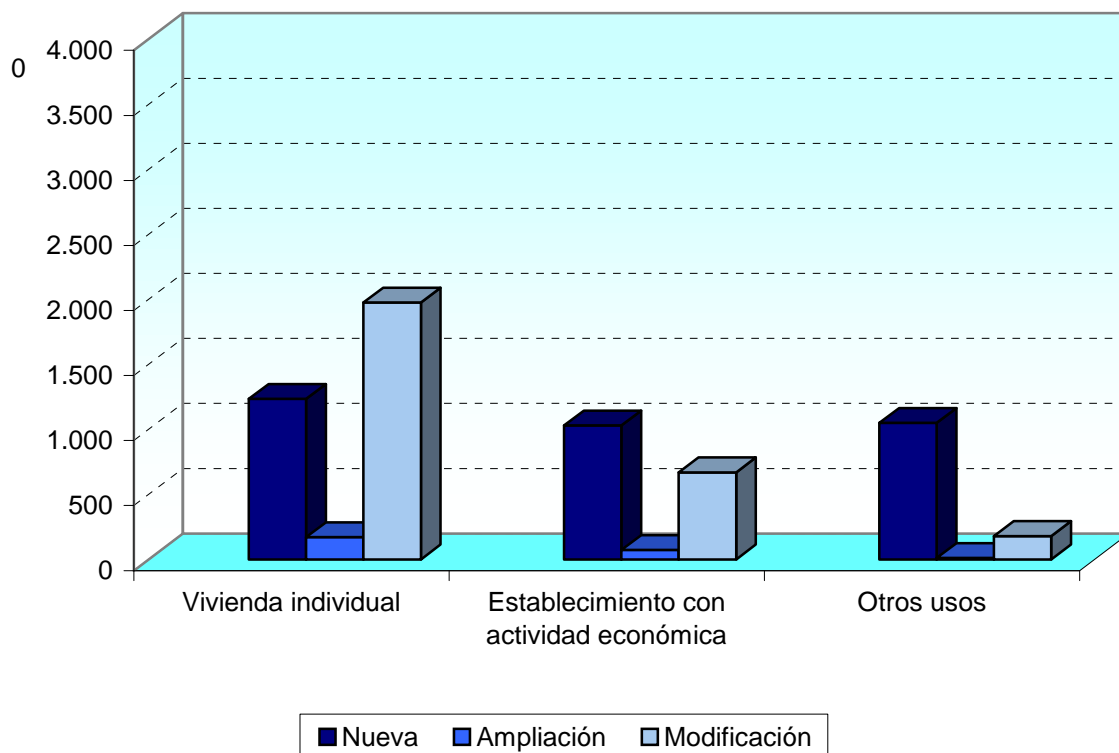
G8.1 Certificados de instalación por provincia y tipo de certificado



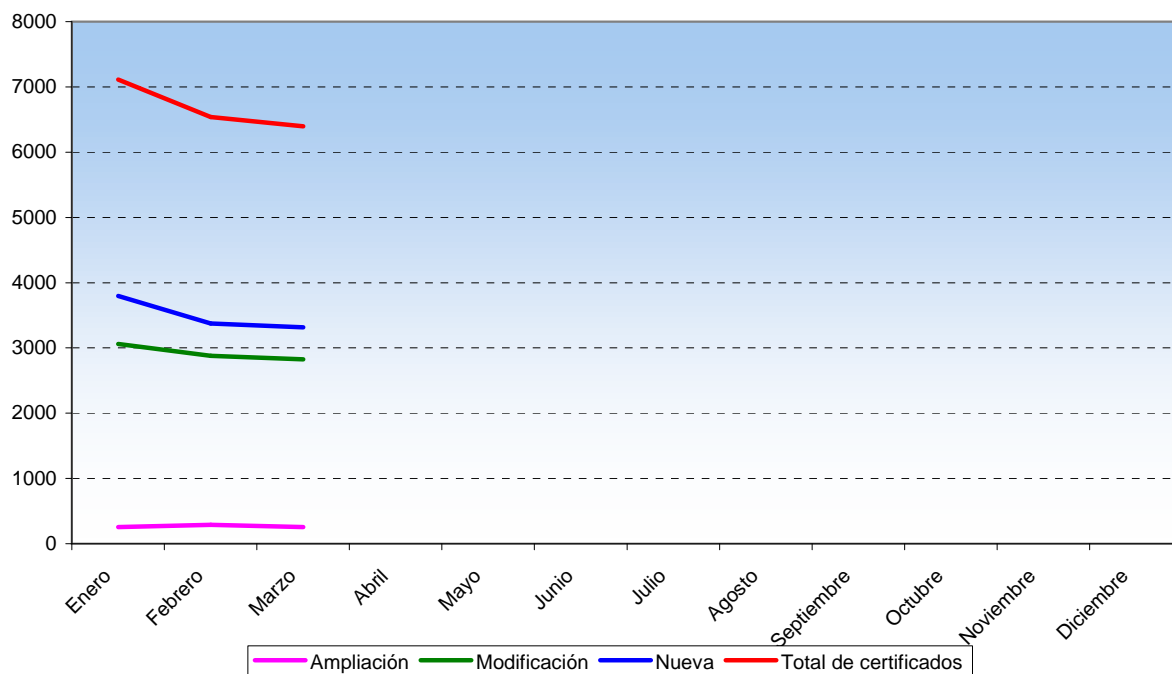
T9. Certificados de instalación por uso y tipo de certificado

Uso	Nueva	Ampliación	Modificación	Total
Vivienda individual	1.235	171	1.975	3.381
Establecimiento con actividad económica	1.030	73	670	1.773
Alumbrado exterior	24	-	4	28
Alumbrado festivo de calles y análogos	35	-	1	36
Atracción de feria	458	-	27	485
Caseta o stand de feria	360	-	55	415
Fuente	1	-	1	2
Garajes con ventilación natural de hasta 5 plazas	61	-	24	85
Instalación de enlace	17	-	4	21
Piscina	3	-	-	3
Usos comunes	91	11	64	166
Total	3.315	255	2.825	6.395

G9. Certificados de instalación por uso y tipo de certificado



G10. Evolución de los certificados por tipo de certificado



G11. Evolución de los certificados por uso

